


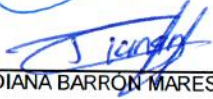


	<u>2021</u>	<u>2020</u>	<u>Origen</u>	<u>Aplicación</u>
ACTIVO	\$24,828,565.28	\$18,862,081.63		\$5,966,483.65
<u>ACTIVO CIRCULANTE</u>	\$16,779,361.23	\$10,826,937.62		\$5,952,423.61
EFFECTIVO Y EQUIVALENTES	\$5,955,124.76	\$2,135.15		\$5,952,989.61
DERECHOS A RECIBIR EFECTIVO O EQUIVALENTES	\$10,810,772.47	\$10,811,338.47	\$566.00	
DERECHOS A RECIBIR BIENES O SERVICIOS	\$0.00	\$0.00		
INVENTARIOS	\$0.00	\$0.00		
ALMACENES	\$0.00	\$0.00		
ESTIMACIÓN POR PÉRDIDA O DETERIORO DE ACTIVOS CIRCULANTES	\$0.00	\$0.00		
OTROS ACTIVOS CIRCULANTES	\$13,464.00	\$13,464.00		
<u>ACTIVO NO CIRCULANTE</u>	\$8,049,204.05	\$8,035,144.01		\$14,060.04
INVERSIONES FINANCIERAS A LARGO PLAZO	\$0.00	\$0.00		
DERECHOS A RECIBIR EFECTIVO O EQUIVALENTES A LARGO PLAZO	\$0.00	\$0.00		
BIENES INMUEBLES, INFRAESTRUCTURA Y CONSTRUCCIONES EN PROCESO	\$0.00	\$0.00		
BIENES MUEBLES	\$10,909,284.97	\$10,895,224.93		\$14,060.04
ACTIVOS INTANGIBLES	\$323,932.40	\$323,932.40		
DEPRECIACIÓN, DETERIORO Y AMORTIZACIÓN ACUMULADA DE BIENES	-\$3,184,013.32	-\$3,184,013.32		
ACTIVOS DIFERIDOS	\$0.00	\$0.00		
ESTIMACIÓN POR PÉRDIDA O DETERIORO DE ACTIVOS NO CIRCULANTES	\$0.00	\$0.00		
OTROS ACTIVOS NO CIRCULANTES	\$0.00	\$0.00		
PASIVO	\$5,554,508.02	\$4,663,636.19	\$890,871.83	
<u>PASIVO CIRCULANTE</u>	\$5,554,508.02	\$4,663,636.19	\$890,871.83	
CUENTAS POR PAGAR A CORTO PLAZO	\$5,554,508.02	\$4,663,636.19	\$890,871.83	
DOCUMENTOS POR PAGAR A CORTO PLAZO	\$0.00	\$0.00		
PORCIÓN A CORTO PLAZO DE LA DEUDA PÚBLICA A LARGO PLAZO	\$0.00	\$0.00		
TÍTULOS Y VALORES A CORTO PLAZO	\$0.00	\$0.00		
PASIVOS DIFERIDOS A CORTO PLAZO	\$0.00	\$0.00		
FONDOS Y BIENES DE TERCEROS EN GARANTÍA Y/O ADMINISTRACIÓN A CORTO PLAZO	\$0.00	\$0.00		
PROVISIONES A CORTO PLAZO	\$0.00	\$0.00		
OTROS PASIVOS A CORTO PLAZO	\$0.00	\$0.00		
<u>PASIVO NO CIRCULANTE</u>	\$0.00	\$0.00		
CUENTAS POR PAGAR A LARGO PLAZO	\$0.00	\$0.00		
DOCUMENTOS POR PAGAR A LARGO PLAZO	\$0.00	\$0.00		
DEUDA PÚBLICA A LARGO PLAZO	\$0.00	\$0.00		
PASIVOS DIFERIDOS A LARGO PLAZO	\$0.00	\$0.00		
FONDOS Y BIENES DE TERCEROS EN GARANTÍA Y/O ADMINISTRACIÓN A LARGO PLAZO	\$0.00	\$0.00		
PROVISIONES A LARGO PLAZO	\$0.00	\$0.00		
HACIENDA PÚBLICA/ PATRIMONIO	\$19,274,057.26	\$14,198,445.44	\$5,075,611.82	
<u>HACIENDA PÚBLICA/PATRIMONIO CONTRIBUIDO</u>	\$5,221,698.85	\$5,221,698.85		
APORTACIONES	\$0.00	\$0.00		
DONACIONES DE CAPITAL	\$0.00	\$0.00		



	<u>2021</u>	<u>2020</u>	<u>Origen</u>	<u>Aplicación</u>
ACTUALIZACIÓN DE LA HACIENDA PÚBLICA/PATRIMONIO	\$5,221,698.85	\$5,221,698.85		
<u>HACIENDA PÚBLICA /PATRIMONIO GENERADO</u>	\$14,052,358.41	\$8,976,746.59	\$5,075,611.82	
RESULTADOS DEL EJERCICIO (AHORRO/ DESAHORRO)	\$5,061,551.78	\$1,491,060.33	\$3,570,491.45	
RESULTADOS DE EJERCICIOS ANTERIORES	\$29,017,409.03	\$27,512,288.66	\$1,505,120.37	
REVALÚOS	\$0.00	\$0.00		
RESERVAS	\$0.00	\$0.00		
RECTIFICACIONES DE RESULTADOS DE EJERCICIOS ANTERIORES	\$0.00	\$0.00		
<u>EXCESO O INSUFICIENCIA EN LA ACTUALIZACIÓN DE LA HACIENDA PÚBLICA/ PATRIMONIO</u>	-\$20,026,602.40	-\$20,026,602.40		
RESULTADO POR POSICIÓN MONETARIA	\$0.00	\$0.00		
RESULTADO POR TENENCIA DE ACTIVOS NO MONETARIOS	\$0.00	\$0.00		

"Bajo protesta de decir verdad declaramos que los Estados Financieros y sus notas, son razonablemente correctos y son responsabilidad del emisor".

 <hr style="border: 0; border-top: 1px solid black; margin: 0;"/> <p>MAGDA. YURISHA ANDRADE MORALES PRESIDENTA DEL TRIBUNAL ELECTORAL</p>		 <hr style="border: 0; border-top: 1px solid black; margin: 0;"/> <p>C.P. MARBELLA FLORES REYES SECRETARIA DE ADMINISTRACIÓN</p>
 <hr style="border: 0; border-top: 1px solid black; margin: 0;"/> <p>L.C. DIANA BARRÓN MARES JEFA DE DPTO. DE CONTABILIDAD</p>	